

やましろしんぶん

2006年夏号

No.28

山代ガス株式会社

発行・編集 佐賀市鍋島町大字八戸2153-1 TEL:(0952)25-1275

今回特集

地デジ

ってなあに？



ほっと情報

充電式ニッケル水素電池 (サンヨー)

エネループ(eneloop)

国内だけでも、年間約6万トンといわれる使用済み乾電池。これからの電池に必要なことを考えたら、こうなりました。

約1,000回くり返し使える

充電して約1,000回くり返し使えるので、1回あたりたったの6円。

自然放電を抑えて
1年後でもすぐ使える

充電後、6ヵ月後で約90%、1年後でも約85%のパワーをキープ。緊急災害時の予備電池としても使えます。

低温にも強い

寒い所で性能が低下するのは乾電池の構造上仕方ないことですが、エネループなら-10℃でもパワーは長持ち！

つぎ足し充電OK

残量が気になったら、全て使い切らなくても減った分だけつぎ足し充電ができます。性能は落ちません。


寿命がきてもしサイクルでき、環境に配慮した次世代電池です。環境問題が叫ばれている現在、今までになかったこの充電式電池(エネループ)を使ってみてはいかがでしょうか。

地デジってなあに？

地上デジタル放送とは高画質高音質で、データ放送



(文字放送) も表示できるテレビ放送です。



● 今までの画面サイズ4:3 に対して、16:9となります(横縦比)。画面の緻密さを表わす走査線の数も480本から1080本の『ハイビジョン』となり、音もCD並みの高音質で家に居ながらにしてコンサート会場やスタジアムの雰囲気味わえます。

▲ データ放送(文字放送)が表示されます。ニュースやお天気、暮らしに役立つ情報がリモコンひとつで取り出せます。番組によってはリモコンの操作により双方向で、クイズに参加したりアンケートに投票したり出来ます。

★ 電子番組表『EPG』が配信されますので、新聞のテレビ欄やテレビ番組ガイド本が必要ありません。リモコンの『番組表』のボタンを押せば画面に出てきますので、大変便利です。

■ 携帯電話や車載テレビ等へのデジタル放送サービス(ワンセグ)も開始されますので、移動中も画像がとぎれず安定してクリアなテレビ受信ができます。

① なぜデジタルなの？

現在のアナログ放送は超過密状態になっており、このままでは電波の周波数の振り分けが足りなくなってしまいます。デジタル化すると近隣で同じ周波数を使っても干渉を受けにくくなり、デジタルなら一つのチャンネルでアナログ並みの放送を同時に2~3番組放送できるので、その分テレビに使う周波数を大幅にスリム化できます。そして余った周波数をこれからの情報化社会のために有効利用できるのです。

② いつから？

福岡では都市部を中心に7月1日から既に始まりました。順次エリアが広がっており、佐賀県でも12月より開始されます。そして現在のアナログ放送は2011年の7月24日をもって終了します。

③ テレビはそのままいいの？

地上デジタル放送を視聴するには以下の方法があります

1、地上デジタル放送対応のテレビに買いかえる。

☞ 画質音質共に良くなります。2011年までにはかなり普及していることでしょう！

2、地上デジタル放送のチューナー(またはチューナー内蔵のビデオ)を買って今あるテレビに設置する。☞ 画質は今まで通りですが、お手軽に地上波デジタルが楽しめます！

3、ケーブルテレビのところは専用の契約プランがありますので、お申し込みによって視聴できるようになります。(詳しくはケーブルテレビ局にお尋ねください)

放送の大改革と言われる今回の地上デジタル放送の開始は、家庭のテレビ文化を基本から変えてしまうかも知れません。これからの楽しみですね！

28
応募券
〈問題〉

やましろ
チャレンジ☆クイズ!
地上〇〇タル放送

〇の中に当てはまる文字を答えましょう!

〈応募方法〉

ハガキに答え、ご希望の賞、住所、氏名、年齢、
電話番号、ご意見・ご感想をご記入の上、
左上の応募券を貼って下記までご郵送ください。
9月末日消印有効です。

〒840-0857

佐賀市鍋島町大字八戸2153-1
山代ガス(株) しんぶん編集部

(A賞) 設置義務化決定!
住宅用火災警報器×1個 6名様

(B賞) 北海道産 ホクホク栗じゃが
北あかり(L玉)5kg 10名様

(C賞) 充電して再利用する電池
サンヨー エネループ 3名様
(充電器セット)




再チャンス賞
通帳入れ 50名様

当選は賞品の発送をもって
発表とかえさせていただきます

前月号で紹介した『住宅用火災警報器』

既設住宅ではまだ設置義務化されてはいませんが、『あの時、取付けていればよかった!』
と後悔するより、早めの取り付けをお勧めします。

どんな機種があるのかわからない方のために、いくつかの商品を紹介します。

メーカー	矢崎 『煙キャッチャー』	ホーチキ『ハイガードシリーズ』	HATUTA 『ケムケム10』
デザイン			
定価(円)	12,000	オープン価格	8,900
販売価格	*当社まで、お問い合わせ下さい。		
感知方法	煙感知(光電式煙検知センサー)	煙式(光電式2種)	煙式(光電式)
自動試験機能有	有(交換の目安が近づくと、感度が劣化したときは、お知らせします。)		
鑑定合格品	NSマーク付(検定合格品)		
警報方法	赤点灯・音声警報	赤点灯 ブザー音 ピー・ピー	赤点灯 ブザー音 ピー・ピー
電池寿命	約5年	約10年	約10年
取付方法	壁掛 木ネジによる固定式	壁掛・天井付け 共用型	壁掛・天井付け 共用型
機能・特徴	各警報器間の連動可能		別途警報ブザー取付可能

*くれぐれも訪問販売等による悪質業者には、ご注意下さい。

*ご購入、設置は是非、当社へご依頼下さい。

編集「ぼれ話」
今回のやましろも、おなじみ
いかがでしたでしょうか?
新しいものが始まるもの
は、私たちが、いつも、
わくわくさせてくれます
すよね!
戦後始まったテレビ
放送は、日本の国民
に、あつという間に受け
入れられました。
今回の地上デジタル
放送も、おそろしく
私たちの想像以上に
普及することが、
日々の生活を柔軟に
受け入れることが
大切なのよねがし
ますね。
それでは次回も
お楽しみに!

気軽に

巨峰ゼリー

グルメ ②⑧

材料(4人分)

- ・巨峰 200g
- ・粉ゼラチン 1袋
- ・水 200cc
- ・砂糖 40g
- ・バニラエッセンス 少々
- ・ホイップクリーム 適宜
- ・ミントの葉 4枚

作り方

1. 巨峰は熱湯の中に20秒ほどぐらして、水にとり、皮をおく。
2. 鍋に水と粉ゼラチンを入れ、混ぜてから火にかける。
3. 鍋の縁に、泡がぷつぷつと出始めたら火を止めて、砂糖を加え溶かし、バニラエッセンスを加えてあら熱をとる。
4. ゼリーカップ^oに巨峰を入れ、③のゼリー液を加えて冷蔵庫で冷やし固める。
5. ④を器に移し、ホイップクリームとミントの葉を添えて出来上り!!

巨峰は湯おきすると、アジスタのゆけは紫色⁺になりますヨ

山代カヌエ佐賀学業所では、右の日程で料理教室を開催致します。今回は、張先生の中華教室。本場の焼き餃子を皮から作っちゃう企画です。油を使わずに餃子を焼く方法も伝授。ぜひご応募お待ちしております!!

日程

<時間 10:30 ~ 13:30 >

9月7日(木) - どちらか一方で

14日(木) - お申し込み受付中!!

お申し込み

お問合せ (0952) 25-1275 (古川 氏)

料理教室の案内